

ISOLIER-DREHTÜR

FÜR KÜHL- ODER TIEFKÜHLZELLEN UND GEFRIERKAMMERN

LEBENSMITTEL-
INDUSTRIE

GASTRONOMIE
GROSSKÜCHEN



DREHTÜR

SP200 SP300

ECHTE THERMISCHE SPERRE ZUR KÄLTEISOLIERUNG

- Mit einem **Rahmen und einer Zarge aus Edelstahl 304L**, sind die Isoliertüren der Modellreihen **SP200** und **SP300** auf **Langlebigkeit** ausgelegt.
- Sie besitzen einen **verstärkten Isolierkern** aus FKW-, H-FKW- und H-FCKW-freiem **Polyurethanschaum**.
- Sie eignen sich hauptsächlich **für den Durchgang von Personen und kleinen Rollwagen**.
- **Die maßgefertigten und einbaufertig gelieferten Isoliertüren** werden sowohl in Neubauten als auch bei Renovierungen installiert.

DIE BESONDERHEITEN DER SP200

- Sie sorgt für **gleichbleibende Temperaturbedingungen und Luftfeuchtigkeit in Kühlräumen** und garantiert so die Einhaltung der Kühlkette und die Konservierung von Lebensmitteln und Frischprodukten.

DIE BESONDERHEITEN DER SP300

- Die Isolier-Drehtür **SP300** sorgt für **gleichbleibend niedrige Temperaturen** in den Gefrier- und Tiefkühlzellen. Die Integration eines Heizkabels in die Türzarge und die Türschwelle **verhindert die Eisbildung** auf der Oberfläche.

VARIANTEN UND AUSFÜHRUNGEN

- **SP200:** Mit Türblatt aus vorlackiertem Stahlblech, Stärke 0,75 mm – RAL 9010
- **SP210:** Türblatt aus glasfaserverstärktem Polyester für aggressive Umgebungen
- **SP220:** Türblatt aus gebürstetem Edelstahl 304L
- **SP300:** Isoliertür für Tiefkühlräume mit Türblatt aus vorlackiertem Stahlblech, Stärke 0,75 mm – RAL 9010
- **SP310:** Isoliertür für Tiefkühlräume mit Türblatt aus glasfaserverstärktem Polyester für korrosive Umgebungen
- **SP320:** Isoliertür für Tiefkühlräume mit Türblatt aus gebürstetem Edelstahl 304L

PRODUKTVORTEILE



Kälteisolierung /
Tiefkühlung



Stabile Konstruktion mit
Rahmen und Zarge aus
Edelstahl



Hochwertige Qualität



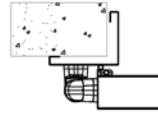
Umweltfreundlich:
Isolierung aus FKW-,
H-FKW- und
H-FCKW-freiem
Polyurethanschaum

TECHNISCHE EIGENSCHAFTEN

TÜRZARGEN DER MODELLREIHE SP200

● Aus **Edelstahl 304L**

● **Zargen mit C-Profil** zur Installation auf Isolationspaneelen, Placo®-Gipskartonwänden oder zur Abdeckung eines vorhandenen Türrahmens



● **Zargen mit L-Profil** zur Installation am Mauerwerk oder auf der Wandecke

Türzarge mit C-Profil

Türzarge mit L-Profil

Am Mauerwerk installierte Türzarge

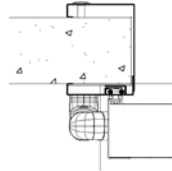
● **Spezielle Türzargen** zur Installation auf der Wandecke unter Beibehaltung des lichten Durchgangsmaßes

TÜRZARGEN DER MODELLREIHE SP300

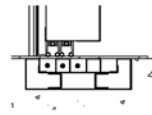
● Aus **Edelstahl 304L** mit Edelstahl-Gegenrahmen mit thermischer Trennung

● **In den Boden eingelassene Schwelle** aus Edelstahl 304L

● Beheizte Zargen und Schwelle durch **Heizkabel** (220 Volt)



Türzarge mit C-Profil



Beheizte Schwelle

TÜRBLATT

● **SP200**: Stärke **60 oder 80 mm**

● **SP300**: Stärke **120 mm**

● Isolierung aus FKW-, H-FKW- und H-FCKW-freiem **Polyurethanschaum** Dichte 40 kg/m³

● **Randeffassung mit Edelstahl-Profil**, Stärke 1,5 mm

● Verkleidung aus vorlackiertem Stahlblech, Stärke 0,75 mm für Modellreihen **SP200** und **SP300**, aus glasfaserverstärktem Polyester für Modellreihen **SP210** und **SP310**, oder aus Edelstahl für Modellreihen **SP220** und **SP320**

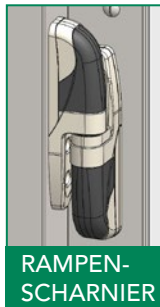
● Austauschbare umlaufende EPDM-Dichtungen

● 1-Punkt-Schloss mit Schlagtaster-Entriegelung von innen

● Rampenscharniere aus Verbundwerkstoff der Marke Fermod



1-PUNKT-SCHLOSS MIT ENTRIEGELUNG VON INNEN



RAMPEN-SCHARNIER

OPTIONEN

● Isoliertes Sichtfenster mit Glasleisten aus gebürstetem Edelstahl 304L, Abmessung 400 x 400 mm

● Unterer Türkantenschutz aus Edelstahl

● Panikstange

● Schienendurchführung

● Dämmung aus Steinwolle M0

DIE ISOLIERTÜREN SP200 eignen sich ideal für:

- Kühlräume in **Großküchen**
- den Zugang zu Frischwaren- oder Obst- und Gemüselagern in **Supermärkten**
- den Zugang zu **Reifekellern**
- den Zugang zu Grundstoffvorräten in in der **Wurstwarenherstellung**

DIE ISOLIERTÜREN SP300 eignen sich ideal für:

- Kühlräume für die Lagerung von **Tiefkühlprodukten**
- **Verpackungsbetriebe** für tiefgefrorene Meeresprodukte
- Tiefkühlager in **Eisdielen**

DREHTÜR

SP200
SP300

