

## POLYETHYLEN WANDSCHUTZ UND SOCKELLEISTEN - KONFIGURATOR

Bitte die passende Felder ankreuzen oder ausfüllen

Name der Firma : .....

Bestellnummer : .....

Preisanfrage

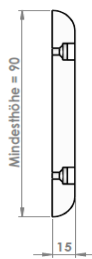
Bestellung

Farbe (Schneeweiß, Ozeanblau, Mohnrot, Schiefer-schwarz, Perlgrau, Graphitgrau, Smaragdgrün, Zitronengrün oder Mimosen gelb)

Schneeweiß (Standard)     Andere : .....

### MASSE

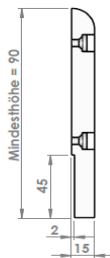
WANDSCHUTZ



Höhe :         ..... mm  
(100mm als Standard)

Gesamtlänge zum Abdecken : ... .. Meter

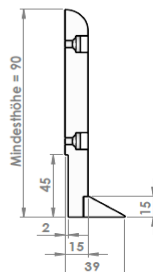
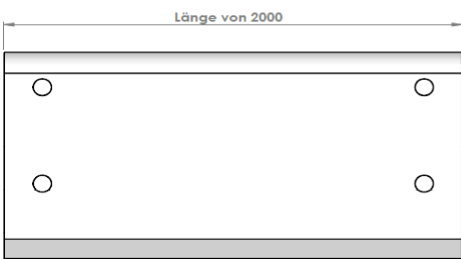
SOCKELLEISTEN OHNE ABSATZ



Höhe :         ..... mm  
(100mm als Standard)

Gesamtlänge zum Abdecken : ... .. Meter

SOCKELLEISTEN MIT ABSATZ



Höhe :         ..... mm  
(100mm als Standard)

Gesamtlänge zum Abdecken : ... .. Meter

### OPTIONEN

- Mit Dichtungen-Modell PPJE®
- Oben für Wandschutzleisten
  - Oben und am Boden für Sockelleisten

- Außenecken
- Innenecken
- Edelsthalschrauben zur Befestigung an Sandwich paneelen

Standard : Länge 2 Meter ; Dicke 15mm / Kann auch in Längen von 2,5 oder 3 Metern und für Dicke von 20 bis 40 mm angeboten werden für große Mengen

**Bemerkungen :**